



MANUAL DO USUÁRIO

SMART LÂMPADA WI-FI

Controle de iluminação
direto do seu celular



16 milhões
de cores
deixe o ambiente
do seu jeito



Bivolt
100-240v



Conexão
Wi-Fi

9W
LED

Use com o aplicativo
RSMART ou por
comando de voz



INFORMAÇÕES DE SEGURANÇA E MANUSEIOS

1. Este dispositivo é destinado para uso somente em ambientes internos
2. Não instalar em áreas expostas a água (borrifos, gotejamentos, chuva) e calor excessivo
3. Não deve ser utilizado com dimmers
4. Utilize em luminárias abertas
5. Verifique se a luminária que irá receber esta lâmpada esteja bem instalada e fixada para que não haja risco de quedas e/ou danos
6. Não realizar a instalação com as mãos molhadas

INFORMAÇÕES TÉCNICAS

Tensão de entrada.....	100-240 Vac, 50/60Hz
Potência.....	9W <0.5W standby
Fluxo luminoso.....	810 Lm
Temperatura de cor.....	2700k-6500K + RGB
CRI (Color Rendering Index).....	>80
Fator de potência.....	>0.5
Conector.....	E27
Vida útil.....	>25000h
Conexão Wi-Fi.....	IEEE 802.11b/g/n, 2.4GHz
Segurança e criptografia.....	WPA/WPA2, WEP/TKIP/AES
Certificações.....	Anatel
Dimensões.....	60 x 60 x 120 mm
Peso.....	100 g

O QUE VOCÊ PRECISA PARA CONFIGURAR O WI-FI

- Smart Lâmpada Wi-Fi
- Smartphone
- Rede Wi-Fi disponível na frequência de 2.4GHz

EFETUE O DOWNLOAD DO APLICATIVO RSMART E CRIE UMA CONTA




App Store




Google Play

CONECTAR A SMART LÂMPADA À REDE WI-FI

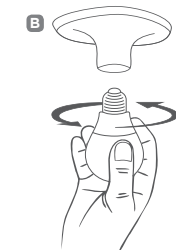
1. Acesse a loja de aplicativos do seu smartphone e procure pelo aplicativo RSMART (disponível no Google Play e APP Store) e instale gratuitamente.




2. A. Desligue o interruptor




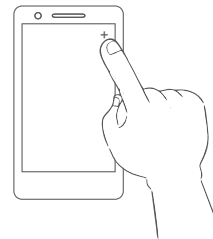
- B. Instale a Smart Lâmpada Wi-Fi no local desejado.



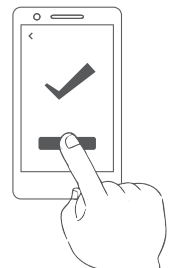

3. Ligue o interruptor novamente e você verá a Smart Lâmpada Wi-Fi piscando uma luz branca repetidamente. Caso isto não aconteça, realize o procedimento de restauração das configurações de fábrica. Para isso é necessária que você desligue e ligue a lâmpada 3 vezes consecutivas



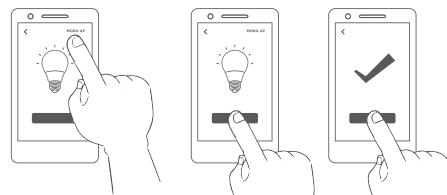
4. Abra o aplicativo RSMART e pressione o botão "+" no canto superior direito para adicionar um novo dispositivo.



5. Escolha na lista a smart bulb e siga os passos do aplicativo para inserir a senha da rede Wi-Fi na qual deseja se conectar e pronto! É só aguardar.



6. Caso não seja possível a adição com os passos descritos acima, utilize o modo AP (Access Point). Para isso, ao entrar na página de adição de dispositivo, siga os passos descritos na tela. Após finalizar, sua Smart Lâmpada Wi-Fi estará adicionada.



CONTROLE DA LÂMPADA WI-FI PELO APLICATIVO

Utilize os botões posicionados abaixo para realizar as ações:

- ☉ **White**
Luz Branca - pressione este botão para que a Smart Lâmpada Wi-Fi retorne sua configuração atual para luz branca.
- 🌀 **Colour**
Cor - pressione este botão para exibir uma paleta de cores e escolher qual deve ser utilizada
- ☆ **Scene**
Cenas - pressione este botão para criar cenas de iluminação. Você pode, por exemplo, utilizar esta seção para criar uma cena de sua preferência e ter acesso fácil a ela sempre que desejar.
- 🕒 **Left Time**
Timer - pressione este botão para criar rotinas de tempo para sua Smart Lâmpada Wi-Fi.

PERGUNTAS FREQUENTES

Não consigo conectar ao Wi-Fi

- Consulte se o seu smartphone está conectado em uma rede 2.4GHz.
- Consulte se a senha do Wi-Fi foi inserida corretamente
- Consulte se há algum outro problema na rede. Tente acessar sites ou redes sociais. Se necessário reinicie o roteador

PARA MAIS INFORMAÇÕES, CONSULTE:
WWW.RSMART.COM.BR

CERTIFICADO DE GARANTIA RSMART

A Siri Comércio e Serviços Ltda. ("Rcell") quer que você utilize ao máximo o seu produto. Para isso, por favor LEIA COM ATENÇÃO as recomendações de uso e informações sobre a sua GARANTIA. A Rcell disponibiliza uma opção, rápida e segura para solucionar eventuais problemas em seu produto sem que você tenha que sair de casa. Caso o seu produto apresente problemas, antes de qualquer ação, contate a RSMART através de nosso site: www.rsmart.com.br. Lá contém perguntas frequentes e as possíveis soluções, além de dicas importantes de utilização. Acesse o site para uma solução mais rápida

CONDIÇÕES DE GARANTIA

I – PRAZO DE VALIDADE DA GARANTIA

A Rcell garante a você, consumidor deste produto, contados a partir da data de entrega do mesmo Garantia total de 365 (trezentos e sessenta e cinco) dias, sendo:

275 (duzentos e setenta e cinco) dias de Garantia Contratual e;
90 (noventa) dias de Garantia Legal (inciso II do artigo 26 Código de Defesa do Consumidor).

Porém, para que a Garantia total tenha validade é imprescindível que além deste certificado, você apresente a NOTA FISCAL de compra do produto no ato de seu acionamento.

Esta Garantia é válida para todo o território nacional e cobre os vícios previstos no artigo 18 do Código de Defesa do Consumidor, desde que o seu produto tenha sido utilizado corretamente e de acordo com as normas e recomendações descritas neste documento e nos manuais.

A GARANTIA NÃO COBRE PROBLEMAS POR USO INDEVIDO DO PRODUTO OU DANOS FÍSICOS.

IMPORTANTE: Além das demais opções constantes neste Certificado, o seu produto não estará coberto se houver danos decorrentes da instalação inadequada, bem como quaisquer modificações que alterem a funcionalidade ou a capacidade do produto sem a permissão por escrito da Rcell.

Conforme previsto no §1º do artigo 18 do Código de Defesa do Consumidor, a Rcell terá até 30 (trinta) dias para sanar eventual vício em seu produto, desde que o problema tenha ocorrido dentro do período de vigência da sua Garantia.

Caso o produto seja encaminhado para a Assistência Técnica por meio dos Correios, o prazo de 30 (trinta) dias para sanar eventual vício iniciará a sua contagem a partir da data de recebimento do produto pela assistência técnica e terminará quando da data de postagem por esta a você, e sua rastreabilidade poderá ser acompanhada por meio do nº do E-Ticket fornecido pela Rcell através de seus Canais de Atendimento.

FIQUE ATENTO! A Garantia Estendida é um tipo de seguro adicional que tem como objetivo oferecer a você proteção ao seu produto após o vencimento da Garantia Contratual e Legal. Portanto, a partir da vigência

desse seguro, quem será responsável em caso de sinistro será a SEGURADORA que presta o serviço, e não a Rcell.

II – ATENDIMENTO DA GARANTIA

A Rcell informa que não presta serviços de Garantia em domicílio.

Portanto, para utilização de sua Garantia, você deverá entrar em contato através de nossos telefones, e-mail disponíveis em nosso site www.rsmart.com.br.

Quando o seu produto ou uma de suas peças forem trocadas pela Rcell ou por seus representantes autorizados, essas peças passarão a ser de propriedade da Rcell.

A Rcell durante esta Garantia não se responsabiliza:

- caso identificado previamente o mau uso, pelos custos para o envio do seu produto para o local no qual ele será reparado ou sua devolução. ESTAS DESPESAS SERÃO DE SUA EXCLUSIVA RESPONSABILIDADE e;
- por qualquer dano ou atraso que venha ocorrer durante o transporte dos produtos enviados para análise de Garantia. É DE SUA EXCLUSIVA RESPONSABILIDADE EMBALAR SEU PRODUTO DE FORMA SEGURA EVITANDO QUE O MESMO SOFRA IMPACTOS DURANTE O TRANSPORTE.

OS PRODUTOS ENCAMINHADOS PARA REPARO Em sendo identificado o mau uso quando da análise em Garantia, a Rcell encaminhará o orçamento de reparo para sua aprovação.

PRODUTOS QUE TENHAM SIDO ABANDONADOS JUNTO A ASSISTÊNCIA TÉCNICA PODERÃO SER DESCARTADOS PELA RCELL APÓS 3 (TRÊS) MESES, A CONTAR DA DATA EM QUE O MESMO FOR COLOCADO A DISPOSIÇÃO PARA RETIRADA.

Quando do envio para análise de Garantia, juntamente com o produto e a Nota Fiscal de compra deverá ser encaminhado um breve relato do ocorrido e o estado em que o mesmo se encontra. Neste documento deverá constar o nome completo e a assinatura do comprador.

III – COBERTURA DA GARANTIA

Caso você necessite acionar a Rcell saiba o que a Garantia NÃO COBRE:

- Produtos adquiridos de mostruários de lojas ou em "saldo";
- Defeitos decorrentes do descumprimento das normas e recomendações de manutenção descritas neste documento e nos manuais do produto, casos fortuitos ou de força maior, bem como aqueles causados por acidentes e forças da natureza.
- Danos causados pelo uso de componentes ou produtos de terceiros e acessórios não autorizados ou não homologados pela Rcell;
- Danos decorrentes da utilização de acessórios não autorizados ou não homologados pela Rcell;
- Formatação do Sistema Operacional do produto. Importante: é de sua responsabilidade manter as cópias (backup) regulares de seus arquivos (fotos, textos, contatos, etc.) porque esta Garantia não cobre eventual perda e nem a realização de cópias;
- Danos causados pela flutuação de energia elétrica ou descargas

elétricas na rede. Importante: para a segurança do seu produto, a Rcell recomenda que ele seja ligado na rede elétrica com o auxílio de um estabilizador;

- Bateria e acessórios que acompanham o produto, tais como fones de ouvido, carregador, teclado, capa protetora, cabo conversor mini, micro-USB, cartão removível, cartão SIM, caneta apontadora e demais itens;
- Danos decorrentes de mau uso ou uso inadequado, incluindo, mas não se limitando a quedas, golpes, fogo, alta umidade ou chuva, produtos de limpeza, exposição ao excesso de calor, interferência magnética, armazenamento, adaptadores desconhecidos ou danificados, utilização de objetos pontiagudos, violação, transporte inadequado, dentre outros;

i) Danos decorrentes da instalação inadequada, bem como quaisquer modificações que alterem a funcionalidade ou a capacidade do produto sem a permissão por escrito da Rcell;

CUIDADO! Para não perder o direito à garantia você deve observar os seguintes itens:

- Guardar a Nota Fiscal e apresentá-la quando ocorrer o acionamento da Rcell para reparo;
- Não danificar, rasurar ou de qualquer forma alterar o número de série do seu produto – ele é a forma de identificação e cadastro do seu produto na Rcell;
- Não modificar, violar ou consertar seu produto, alterando sua funcionalidade ou a sua capacidade, por conta própria ou através de pessoas não autorizadas pela Rcell;
- Não substituir o Sistema Operacional, não fazer upgrade (atualização dos componentes do hardware ou do software) e/ou instalar expansões não originais de fábrica, não utilizar programas "piratas";
- Cuidar com o manuseio e conexão de cabos, acessórios e dispositivos em geral que causem danos ao seu produto;
- Cuidar muito bem de seu produto evitando quaisquer danos ou mau funcionamento ocasionado pelo mau uso ou uso inadequado, incluindo, mas não se limitando a quedas, golpes, fogo, alta umidade ou chuva, produtos de limpeza, exposição ao excesso de calor, interferência magnética, armazenamento, adaptadores desconhecidos ou danificados, utilização de objetos pontiagudos, violação, transporte inadequado, dentre outros;
- Não ligar o seu produto em redes elétricas desconhecidas, com flutuação de energia elétrica ou em redes elétricas improvisadas ou extensões de luz.
- Evitar a contaminação de seu produto por "vírus", instalação de programas indesejados, instalação de programas incompatíveis com a capacidade de processamento do seu produto;

O prazo de 30 (trinta) dias é um limite máximo que pode ser atingido pela soma dos períodos mais curtos utilizados, e poderá ser ampliado quando a solução do problema apresentado não comportar reparo dentro dos 30 (trinta) dias iniciais, conforme previsão do § 2º do artigo 18 do Código de Defesa do Consumidor.

*Hardware é a parte física do seu produto.

*Software é conjunto de componentes lógicos ou sistema de processamento de dados de seu produto.

CANAIS DE ATENDIMENTO

Para que seu atendimento seja ágil, tenha sempre em mãos o número de série do seu Produto e a Nota Fiscal de compra emitida pelo Varejista.

- Pela Internet: www.rsmart.com.br; seção SUPORTE TÉCNICO. Lá, você encontrará respostas a perguntas frequentes, drivers, entre outros;
- Via e-mail: no site, na seção Canais de Atendimento e depois a opção e-mail e preencha o formulário.
- Se suas dúvidas não forem solucionadas pelos canais acima, ligue para a Central de Relacionamento RSMART: 3053-1500 de Segunda a Sexta -feira, exceto feriados, das 9 às 18 horas.

A Central de Relacionamento ao cliente prestará o devido suporte e, se necessário, em caso de problemas no hardware, indicará a solução mais adequada para cada caso.

CERTIFICAÇÃO ANATEL



Modelo: TYWE3L
03310-20-11765

"Este equipamento não tem direito à proteção contra interferência prejudicial e não pode causar interferência em sistema devidamente autorizados"

"Este produto está Homologado pela ANATEL, de acordo com os procedimentos regulamentados pela Resolução nº 242/2000 e atende aos requisitos técnicos aplicados."

Este produto contém a placa TYWE3L código de homologação 03310-20-11765

Para mais informações sobre ANATEL, consulte o site: www.anatel.gov.br



Preservação Ambiental

A busca em cuidar do nosso planeta deve ser um processo contínuo e permanente, onde cada um de nós pode fazer a sua parte. Para não provocar danos ambientais é preciso descartar o lixo eletrônico em locais apropriados. Para saber como participar desta iniciativa, entre em contato conosco nos canais abaixo:



recycle@rsmart.com.br



11 3053-1500
(capitais e grandes centros)



www.rsmart.com.br

©2020 - Siri Comércio e Serviços Ltda. Todos os direitos reservados. Este documento é de propriedade da Siri Comércio e Serviços Ltda, não podendo ser reproduzido, transmitido, transcrito, total ou parcialmente, sem autorização prévia por escrito da mesma. Seu conteúdo possui caráter técnico-informativo. A Siri Comércio e Serviços Ltda. reserva-se o direito de realizar as alterações que julgar necessárias em seu conteúdo sem prévio aviso. Todos os nomes de empresas e produtos citados são marcas registradas de seus respectivos proprietários.

Fotos meramente ilustrativas e as cores podem variar conforme o modelo. Componentes sujeitos à alteração sem prévio aviso.